

AXIOM

for Kids

CUSHIONS

PXP | PXS

CZ - NÁVOD K POUŽITÍ A ZÁRUKA



2024-06-05

CS - ÚVOD

Děkujeme, že jste si zakoupili výrobek Ki Mobility!



VAROVÁNÍ

VAROVÁNÍ: Nepoužívejte výrobek, aniž byste si nejprve přečetli celý tento návod k použití. Použití bez předchozího přečtení celého návodu může vést k vážnému zranění uživatele a/nebo obsluhy.

Ki Mobility doporučuje, aby byl uživatel před prvním použitím výrobku proškolen odborníkem z oblasti zdravotnických prostředků, nebo jiným kompetentním klinickým nebo technickým odborníkem, ohledně bezpečného používání.

Máte-li jakékoli dotazy nebo obavy týkající se čehokoliv ohledně tohoto výrobku, návodu nebo poskytované služby, neváhejte kontaktovat svého dodavatele, autorizovaného zástupce nebo společnost Ki Mobility.

(1) 715-254-0991



Ki Mobility
5201 Woodward Drive
Stevens Point, WI 54481
U.S.A.



www.kimobility.com (Zahrnuje vyhledávač
prodejců a přístup k tištěným informacím)

Nebo prostřednictvím našeho autorizovaného zástupce
EU:



Etac Supply Center AB
Långgatan 12
334 33 Anderstorp
Sweden

Nebo prostřednictvím našeho zástupce UK:



Etac Ltd
Unit 60, Hartlebury Trading
Estate, Hartlebury
Kidderminster, DY10 4JD

OBSAH

	CS - ÚVOD	1
A.	Zamýšlené použití	2
B.	Vaše bezpečí	2
C.	Signální slova	2
D.	Slovník symbolů	2
E.	Denně kontrolujte svou pokožku	2
F.	Obecná varování	3
G.	Polohovací pásy nebo popruhy	3
H.	Ochrana polštáře	3
I.	Překážky	4
J.	Orientace potahu	4
	Nastavení, seřízení a péče	4
A.	Nasazení polštáře na invalidní vozík	4
B.	Údržba	5
C.	Čištění	5
D.	Opětovné sestavení polštáře po jeho vyčištění	6
	OMEZENÁ ZÁRUKA OD SPOLEČNOSTI KI MOBILITY	6

Axiom Pediatric P a Axiom Pediatric SP

DŮLEŽITÉ INFORMACE PRO UŽIVATELE

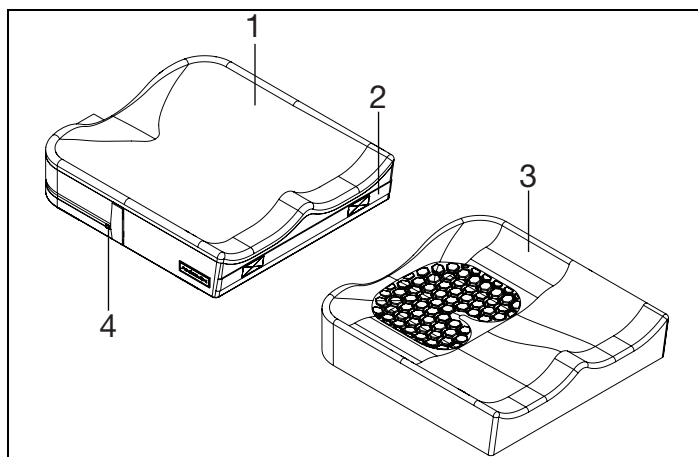
POZNÁMKA: Tato příručka obsahuje návod k použití polštářů Axiom Pediatric P a Axiom Pediatric SP od společnosti Ki Mobility. Tyto informace musí být předány uživateli tohoto výrobku. Neodstraňujte tuto příručku před dodáním výrobku spotřebiteli.

Dodavatel: Tato příručka musí být předána uživateli tohoto výrobku.

Uživatel: Před použitím tohoto výrobku si prostudujte celou příručku k obsluze a nechte si ji k dispozici pro budoucí použití.

POZNÁMKA: Zkontrolujte všechny díly a ujistěte se, že nedošlo k jejich poškození při přepravě. V případě poškození je **NEPOUŽÍVEJTE**. Další pokyny získáte od dodavatele anebo přímo od společnosti Ki Mobility.

Vlastnosti polštáře



1. 4cestný strečový potah	2. Přední rukojeť
3. Pěnový polštář	4. Voděodolný zip

MAX MAXIMÁLNÍ HMOTNOST UŽIVATELE: 75 kg (165 liber)

A. Zamýšlené použití

Polštáře na invalidní vozíky společnosti Ki Mobility jsou určeny k zajištění posturální podpory, rozložení tlaku a zvýšení tolerance sezení. Tato polštář na invalidní vozík je určen pro vnitřní i venkovní použití.

B. Vaše bezpečí

Jakékoli závažné nežádoucí účinky nebo zranění související s používáním vašeho výrobku nebo jeho příslušenství musejí být neprodleně nahlášeny, pokud událost přímo nebo nepřímo vede k vážnému zhoršení zdravotního stavu nebo úmrtí uživatele či jiné osoby. Jakékoli závažné příhody a/nebo zranění nahláste společnosti Ki Mobility a, pokud to vyžadují místní předpisy, příslušnému zdravotnickému orgánu v místě legálního pobytu uživatele a/nebo jiné osoby.

B. Vaše bezpečí (pokračování)

Nepoužívejte tento výrobek, aniž byste si nejprve prostudovali celou tuto příručku. Je třeba, abyste PŘED jízdou byli proškoleni v bezpečném používání tohoto výrobku odborníkem na asistenční technologie (Assistive Technology Professional, ATP) anebo jiným kompetentním klinickým či technickým odborníkem. Společnost Ki Mobility vyrábí mnoho různých výrobků, které by mohly vyhovovat vašim potřebám. Uznávaným osvědčeným postupem při výběru výrobku je konzultace s odborníkem ATP nebo jiným kompetentním technickým odborníkem a zkušeným klinickým odborníkem, jako je fyzioterapeut, ergoterapeut nebo lékař. Konečný výběr typu výrobku, možností a úprav je výhradně na vás a vašich technických a klinických odbornících. Zvolené možnosti, nastavení a seřízení výrobku mají přímý vliv na jeho výkon a stabilitu i na to, jak dokáže vyhovět vašim potřebám.

C. Signální slova

V této příručce najdete takzvaná „signální“ slova. Tato slova se používají k identifikaci a vyjádření závažnosti různých nebezpečí. Před použitím tohoto vozíku byste si měli jak vy, tak každá osoba, která vám může pomáhat, přečíst celý tento návod. Vezměte prosím na vědomí signální slovo a zvažte případné poznámky, upozornění nebo varování. Dbejte na dodržování všech pokynů a bezpečně používání vozíku. Signální slovo označuje nebezpečí nebo nebezpečný postup, který může způsobit vážné, nebo dokonce fatální zranění vám nebo jiným osobám. „Varování“ jsou rozdělena do následujících tří hlavních kategorií:

POZNÁMKA – Poznámka označuje potenciálně nebezpečnou situaci, která, pokud se jí nevyhnete, by mohla vést ke snížení výkonu výrobku nebo k jeho poškození.



POZOR

POZOR: Upozornění označuje potenciálně nebezpečnou situaci, která, pokud se jí nevyhnete, by mohla vést k poškození výrobku a vašemu zranění.



VAROVÁNÍ

VAROVÁNÍ: Varování označuje potenciálně nebezpečnou situaci, která, pokud se jí nevyhnete, by mohla vést k vážnému zranění nebo smrti.

Tato signální slova jsou umístěna v celé příručce na příslušných místech, aby upozornila na nebezpečnou situaci. Nebezpečné situace, které se vztahují na obecné použití tohoto výrobku, jsou uvedeny v oddíle G.

D. Slovník symbolů

SYMBOL	DEFINICE
	Označuje výrobce zdravotnického prostředku.
	Datum výroby (ROK/MM/DD).
	Pokud je uveden na zdravotnickém prostředku nebo obalu, je nutné, aby si uživatel prostudoval bezpečnostní pokyny, upozornění a varování.
	Označuje zdravotnický prostředek.
	Označuje výrobní číslo, aby bylo možné identifikovat konkrétní zdravotnický prostředek.
	Označuje autorizovaného zástupce v Evropském společenství.
	Označuje prohlášení výrobce, že výrobek splňuje požadavky příslušných směrnic ES.
	Označuje nutnost nahlédnutí do návodu k použití.
	Označuje nutnost vyhledat pokyny k použití v elektronické podobě na uvedené webové stránce.
	Označuje webovou stránku, kde může uživatel získat další informace o zdravotnickém prostředku.
	Označuje specifikovanou maximální nosnost (lbs/kg).
	Označuje zabezpečovací body pro přepravu.
	Označuje potenciální bod seření.
	Označuje entitu importující zdravotnický prostředek na místo určení.
	Označuje kód šarže výrobce, aby bylo možné šarži nebo šarži identifikovat.
	Praní v pračce, horké
	Nebělit
	Sušení ve vlasech nebo v sušičce, žádné teplo
	Nežehlit
	Nečistit chemicky
	Označuje prohlášení výrobce, že produkt splňuje požadavky příslušných směrnic UKCA.

E. Denně kontrolujte svou pokožku

Tyto výrobky Axiom pro sezení a polohování jsou navrženy tak, aby zlepšily rozložení tlaku a zvýšily toleranci sezení. Zda bude poskytnutý polštář vyhovovat vašim individuálním potřebám, nelze předem zajistit. Integrita vaší kůže může být ovlivněna mnoha aspekty vašeho každodenního života a zdravotního stavu, včetně používání tohoto výrobku. Nezapomeňte dodržovat všechny režimy péče o pokožku, které vám stanovil lékař.

1. Uživatelé tohoto výrobku by si určitě měli denně kontrolovat (nebo nechat kontrolovat) svou pokožku, zda u ní nedochází ke změnám. Pokud zaznamenáte změny, okamžitě přestaňte tento výrobek používat a poraďte se se svým lékařem. Klíčovým klinickým ukazatelem rozpadu tkáně je zarudnutí kůže. Pokud se na vaší pokožce objeví zarudnutí, okamžitě přestaňte tento výrobek používat a poraďte se se svým lékařem. Zvláště pečlivě si prohlédněte oblasti související s kostními výběžky pánve, jako jsou chocholíky (trochantery) a hrboly sedací kosti (tuber ischiadicum).



VAROVÁNÍ

VAROVÁNÍ: Nebudete-li řádně provádět kontrolu pokožky, případně budete-li zádovou opěrku Axiom Back používat i po výskytu změn na pokožce, může dojít k ovlivnění integrity vaší kůže a to může způsobit vážné zranění nebo smrt.

F. Obecná varování

⚠ VAROVÁNÍ ⚠

VAROVÁNÍ: Před použitím a instalací této zádové opěrky Axiom Back je nutné si prostudovat tuto příručku a porozumět jejímu obsahu. Pokud varováním a pokynům nerozumíte, obraťte se na autorizovaného dodavatele společnosti Ki Mobility nebo na svého lékaře. V opačném případě by mohlo dojít k vážnému zranění nebo smrti.

⚠ VAROVÁNÍ ⚠

VAROVÁNÍ: Přílnavost suchého zipu („Velcro“) se může časem zhoršovat, a tím se může snížit jeho schopnost polštář zajišťovat. To by mohlo způsobit pád z vozíku a vážné zranění.

⚠ VAROVÁNÍ ⚠

VAROVÁNÍ: Instalace polštáře na invalidní vozík by mohla ovlivnit těžiště vozíku. Změny těžiště mohou ovlivnit vaši stabilitu na invalidním vozíku a vést k převrácení nebo pádu z vozíku, což může mít za následek vážné zranění. Vždy si prostudujte návod k použití svého invalidního vozíku, abyste zjistili, zda po přidání polštáře není nutné provést změny na vozíku, aby byla zajištěna dostatečná stabilita.

⚠ VAROVÁNÍ ⚠

VAROVÁNÍ: Integrita vaší kůže může být ovlivněna mnoha aspekty vašeho každodenního života a zdravotního stavu, včetně používání tohoto výrobku. Nezapomeňte dodržovat všechny režimy péče o pokožku, které vám stanovil lékař. Uživatelé tohoto výrobku by si určitě měli pravidelně kontrolovat (nebo nechat kontrolovat) svou pokožku podle pokynů lékaře. V opačném případě by mohlo dojít k vážnému zranění nebo smrti.

G. Polohovací pásy nebo popruhy

⚠ VAROVÁNÍ ⚠

VAROVÁNÍ: V důsledku nesprávného používání polohovacích pásů může uživatel sklouznout pod polohovací pás na invalidním vozíku. V takovém případě může dojít ke stlačení hrudníku nebo udušení v důsledku tlaku pásu. Pokud k tomu dojde, může dojít k zamezení dýchání uživatele, což může způsobit vážné zranění nebo smrt.

⚠ VAROVÁNÍ ⚠

VAROVÁNÍ: Pokud nezajistíte dostatečnou ochranu polštáře před extrémním teplem, může dojít k jeho vznícení nebo uvolnění škodlivých plynů, což může mít za následek vážné zranění nebo smrt.

Společnost Ki Mobility doporučuje používat pánevní polohovací pásy. Pánevní polohovací pásy mohou snížit riziko pádu z invalidního vozíku.

Polohovací pásy, jako jsou pánevní polohovací pásy a přední popruhy trupu, jsou navrženy tak, aby zajišťovaly, udržovaly a podporovaly správné polohování a držení těla na invalidním vozíku.

- Zajistěte, aby uživatel na sedadle invalidního vozíku nesklouzl pod polohovací pás.

- Polohovací pás by měl dobře přiléhat; měl by být dostatečně těsný, aby udržel polohu uživatele, ale ne tak těsný, aby omezoval dýchání. Mezi pás a uživatele by se měla vejít otevřená dlaň.
- Správné používání polštářů může přispět ke stabilitě pánve a snížit sklouzávání.
- Polohovací pásy NIKDY nepoužívejte:
 - a. Jako zádržný prostředek. Zádržný prostředek lze používat jen na pokyn lékaře.
 - i. Pokud by pásy nebylo možné v případě nouze snadno odejmout. Pokud tak nemůžete učinit, poraďte se se zdravotnickým pracovníkem o dalších možnostech, které vám pomohou zlepšit držení těla.
 - b. U uživatele, který je v bezvědomí nebo rozrušený.
 - c. Jako zádržný systém nebo bezpečnostní pás pro cestujícího v motorovém vozidle. Polohovací pás není určen k tomu, aby nahrazoval bezpečnostní pás, který je připevněn k rámu vozidla, což by se od účinného bezpečnostního pásu vyžadovalo. Při náhlém zastavení by byl uživatel brzdou silou vymrštěn dopředu. Bezpečnostní pásy invalidního vozíku tomu nezabrání a může dojít k dalšímu zranění způsobenému pásy nebo popruhy. Další informace naleznete v části Přeprava této příručky.

H. Ochrana polštáře

Zamezte dlouhodobému vystavení nepříznivým okolním podmínkám. Může se jednat o nadměrné vystavení slunečnímu záření a teplotám, ať už příliš vysokým, nebo příliš nízkým. To může mít za následek snížení výkonu vašich polštářů.

⚠ VAROVÁNÍ ⚠

VAROVÁNÍ: Nebudete-li polštář dostatečně chránit, může dojít ke změnám, které mohou ovlivnit integritu vaší kůže a vést k vážnému zranění nebo smrti.

Přestože byl polštář vyroben v souladu s označenými normami týkajícími se hořlavosti, neměli byste jej vystavovat otevřenému ohni nebo extrémním zdrojům tepla, jako je například hořící cigareta. To může způsobit vznícení polštáře nebo uvolnění škodlivých plynů.

⚠ VAROVÁNÍ ⚠

VAROVÁNÍ: Pokud nezajistíte dostatečnou ochranu polštáře před extrémním teplem, může dojít k jeho vznícení nebo uvolnění škodlivých plynů, což může mít za následek vážné zranění nebo smrt.

I. Překážky

Aby váš polštář fungoval efektivně, neumísťujte mezi svůj zadek a polštář žádné překážky. Mezi takové překážky mimo jiné patří:

- Klíče nebo jiné předměty v kapsách
- Zvedací postroje
- Podložky nebo lišty

Překážky snižují účinnost výrobku a mohou způsobit tlakové nebo vysokotlaké body.

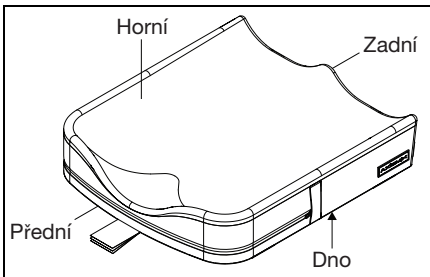


VAROVÁNÍ

VAROVÁNÍ: Tlakové body mohou způsobit narušení integrity vaší kůže a následné vážné zranění nebo smrti.

J. Orientace potahu

Váš polštář byl navržen k usazení ve specifické orientaci a musí být ve vašem invalidním vozíku umístěn správně se správnou orientací potahu vůči pěnové základně. Správná orientace je vyznačena.



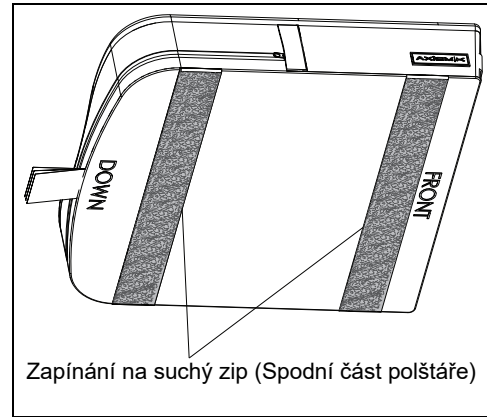
VAROVÁNÍ

VAROVÁNÍ: Nesprávná orientace polštáře a potahu může narušit integritu vaší kůže a způsobit vážné zranění nebo smrt.

Nastavení, seřízení a péče

A. Nasazení polštáře na invalidní vozík

1. Počáteční nastavení polštáře bez uživatele vsedě
 - Při výběru vhodného polštáře se ujistěte, že jeho rozměry odpovídají šířce a délce závěsu nebo sedáku invalidního vozíku. Pokud si nejste jisti, obraťte se na autorizovaného dodavatele společnosti Ki Mobility nebo na svého lékaře.
 - Umístěte polštář na vozík tak, aby identifikační štítky materiálu směřovaly k zadní části vozíku a rukojeť polštáře byla orientována směrem k přední části vozíku. Protiskluzová textura by měla směřovat k sedacímu závěsu nebo sedáku invalidního vozíku.
 - Je důležité, aby při běžném používání polštář v invalidním vozíku zůstal. Je také důležité, aby se polštář při přemisťování neposunoval, což by mohlo způsobit sklouznutí nebo pád. Polštář má zapínání na suchý zip a protiskluzovou spodní část, která usnadňuje udržení na invalidním vozíku. Ujistěte se, že suchý zip na polštáři je v jedné rovině se suchým zipem na invalidním vozíku. Pokud závěs nebo sedák vašeho invalidního vozíku nemají suchý zip nebo nejsou zarovnané s polštářem, měli byste se poradit s autorizovaným dodavatelem společnosti Ki Mobility nebo se svým lékařem, abyste se ujistili, že je polštář vhodný.



VAROVÁNÍ

VAROVÁNÍ: Nesprávná volba polštáře, vhodného pro váš invalidní vozík, může mít vliv na integritu vaší kůže, což může mít za následek vážné zranění nebo smrt.



VAROVÁNÍ

VAROVÁNÍ: Nesprávná orientace polštáře a potahu může narušit integritu vaší kůže, což může způsobit vážné zranění nebo smrt.



VAROVÁNÍ

VAROVÁNÍ: Nesprávný výběr polštáře a potahu, který lze v invalidním vozíku udržet, může způsobit pád z vozíku s následným vážným zraněním.



VAROVÁNÍ

VAROVÁNÍ: Nepoužívejte polštář na příliš nataženém čalounění sedáku. Napnuté čalounění neposkytuje polštáři dostatečnou oporu a může dojít k nesprávnému nastavení polohy. To může narušit integritu vaší kůže a způsobit vážné zranění nebo smrt.

2. Nastavení a seřízení invalidního vozíku pro váš polštář
 - a. Ujistěte se, že jsou boky správně umístěny v zadní části vozíku a na polštáři podle pokynů autorizovaného dodavatele společnosti Ki Mobility nebo vašeho lékaře.
 - b. Ujistěte se, že jsou opěrky nohou nastaveny do správné výšky podle pokynů autorizovaného dodavatele společnosti Ki Mobility nebo vašeho lékaře.
 - c. Ujistěte se, že je vaše zádová opěrka správně umístěna a nastavena pro vaši polohu vsedě podle pokynů autorizovaného dodavatele společnosti Ki Mobility nebo vašeho lékaře.



VAROVÁNÍ

VAROVÁNÍ: Pokud nezajistíte, aby byl invalidní vozík správně nastaven pro použití s polštářem, může dojít k narušení integrity vaší kůže, což může mít za následek vážné zranění nebo smrt.

B. Údržba

Pravidelné čištění a údržba mohou pomoci prodloužit životnost polštáře. Polštář byste měli kontrolovat každý týden. Během čištění se doporučuje kontrola komponent.

1. Kontrola potahu, zda není roztržený a nadměrně opotřebovaný
 - a. Stáhněte potah a zkontrolujte, zda nevykazuje nějaké abnormality (uvnitř i zvenku).
 - b. Zkontrolujte, zda není pěnová základna poškozená nebo zda se nezačíná rozpadat.
 - a. Trhliny hlubší než 6,35 mm (0,25")
 - b. Volné granule pěny
 - c. Trvalé změny tvaru nezátížené pěny, například zploštění.
 - c. Zkontrolujte, zda není vak na tekutinu protržený nebo propíchnutý. Zkontrolujte oblast kolem vaku a potahu, zda se na ní nenachází hustá bílá tekutina, která indikuje netěsnost.



VAROVÁNÍ

VAROVÁNÍ: Pokud zjistíte jakékoli abnormality, například rozpad pěny, okamžitě přestaňte tento výrobek používat a obraťte se na autorizovaného dodavatele společnosti Ki Mobility nebo lékaře. V opačném případě může dojít k narušení integrity vaší kůže a následnému vážnému zranění nebo smrti.

C. Čištění



VAROVÁNÍ

VAROVÁNÍ: Čištění, odstranění pachu a dezinfekce, a to i za použití zde popsané metody, může urychlit přirozenou degradaci pěny. Účinek se liší v závislosti na použitých chemikáliích. Podle návodu k použití dodaného s výrobkem ověřte, zda degradace nepokročila do té míry, že by polštář již neměl být používán. Jinak může dojít k vážnému zranění.

Instruksjoner for vedlikehold og bruk	
	Maskinvask, varm
	Må ikke blekes
	Tørke på snor eller i tørketrommel med kaldlu
	Må ikke strykes
	Må ikke renses

1. Čištění potahu

POZNÁMKA: Sušení teplem může způsobit smrštění, které ovlivní přiléhavost a funkčnost potahů.

- a. Sejměte potah z pěnové základny a zip znovu zavřete.
- b. Můžete jej vyprat v pračce v horké vodě a sušit v sušičce – ale bez ohřevu. Nežehlete. Poznámka – Potahy nečistěte chemicky ani k jejich čištění nepoužívejte průmyslové pračky a sušičky. Neprovádějte parní autoklávování. Nepoužívejte na potah bělidlo.

- c. Chcete-li potah po vyprání znovu nasadit, nasadte potah zpět na pěnovou základnu. Ujistěte se, že zadní strana potahu lícuje se zadní stranou pěnové základny. Poznámka – Při použití v ústavním zařízení napište jméno uživatele permanentním fixem na štítek s obsahem u potahu. Tím se zajistí, že se po vyprání vrátí správný potah na odpovídající polštář.

2. Čištění pěnové základny a odstranění pachu

POZNÁMKA: Pěnovou základnu neponořujte do žádného roztoku.

- a. Naplňte lahvičku s rozprašovačem čisticím prostředkem nebo dezodorantem. Zkontrolujte, zda je na etiketě výrobce čisticího nebo dezodoračního prostředku uvedeno, že je pro toto použití vhodný. Pro správnou koncentraci a použití roztoku postupujte podle pokynů výrobce.
- b. Položte pěnovou základnu do vany nebo na povrch, který se může namočit.
- c. Postříkejte celý povrch pěnové základny včetně bočních stran. Obráťte ji a zopakujte to i na spodní straně. Po dokončení postřiku nechte roztok 20 až 30 minut působit.
- d. Roztok setřete vlhkou žínkou. Nestříkejte vodu.
- e. Nechte materiál oschnout na vzduchu, ale vyhněte se přímému slunečnímu záření. Než pěnová základna zcela vyschne, může trvat 24 hodin až několik dní – v závislosti na tom, jak moc je mokrá. Před použitím zkontrolujte, zda v pěnové základně nezůstal žádný roztok.

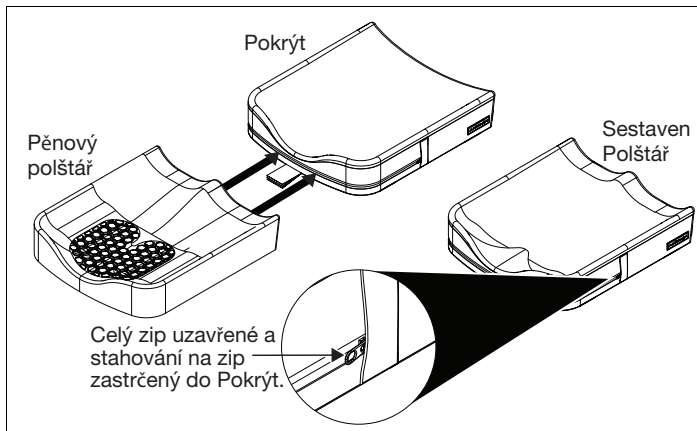
3. Dezinfekce pěnové základny

POZNÁMKA: Pěnovou základnu neponořujte do žádného roztoku.

- a. Naplňte lahvičku s rozprašovačem minimálně 70% roztokem alkoholu.
- b. Vyjměte vaky na tekutinu a zátky nádržky.
- c. Položte pěnovou základnu do vany nebo na povrch, který se může namočit.
- d. Postříkejte celý povrch pěnové základny včetně bočních stran. Obráťte ji a zopakujte to i na spodní straně. Po dokončení postřiku nechte roztok 20 až 30 minut působit.
- e. Roztok setřete vlhkou žínkou. Nestříkejte vodu.
- f. Nechte materiál oschnout na vzduchu, ale vyhněte se přímému slunečnímu záření. Než pěnová základna zcela vyschne, může trvat 24 hodin až několik dní – v závislosti na tom, jak moc je mokrá. Před použitím zkontrolujte, zda v pěnové základně nezůstal žádný roztok.

D. Opětovné sestavení polštáře po jeho vyčištění

- Po řádném čištění a provedení údržby
 - Vložte pěnovou základnu do potahu štítkem dolů a zipem směrem k zadní části polštáře.
 - Zavřete zip na polštáři tak, aby byl jezdec zipu uzavřen a zastrčen do kapsy na zip v potahu. Zkontrolujte, zda jsou sériové a regulační štítky na zadní straně pěnové základny.



OMEZENÁ ZÁRUKA OD SPOLEČNOSTI KI MOBILITY

Předpokládaná životnost výrobku je 5 let.

A. Po dobu 24 měsíců

Společnost Ki Mobility zaručuje, že polštář nebude vykazovat vady materiálu ani zpracování po dobu 24 měsíců. Tato omezená záruka se vztahuje na tyto prvky:

- Polštářové základny Axiom P a Axiom SP

Pokud se v průběhu 24 měsíců (2 let) od data zakoupení, za předpokladu běžného používání, vyskytne jakákoli vada materiálu nebo zpracování, společnost Ki Mobility daný prvek podle svého uvážení bezplatně opraví nebo vymění. Tato záruka se nevztahuje na proděravění, roztržení nebo popálení.

B. Po dobu 6 měsíců

Společnost Ki Mobility zaručuje, že polštář nebude vykazovat vady materiálu ani zpracování po dobu 6 měsíců. Tato omezená záruka se vztahuje na tyto prvky:

- Odnímatelný potah na polštáře Axiom P a Axiom SP

Pokud se v průběhu 6 měsíců od data zakoupení, za předpokladu běžného používání, vyskytne jakákoli vada materiálu nebo zpracování, společnost Ki Mobility daný prvek podle svého uvážení bezplatně opraví nebo vymění. Tato záruka se nevztahuje na proděravění, roztržení nebo popálení.

C. Omezení

- Záruku nelze uplatnit v těchto případech:
 - Poškození v důsledku zanedbání péče, nehody, nesprávného použití nebo nesprávné instalace či opravy.
 - Úprava výrobků bez výslovného písemného souhlasu společnosti Ki Mobility.
 - Poškození v důsledku překročení hmotnostního limitu.

- Tato záruka POZBÝVÁ PLATNOSTI, pokud je původní štítek polštáře odstraněn nebo pozměněn.
- Tato záruka platí pouze v Severní Americe. Uplatnění mezinárodních záruk je třeba ověřit u místního dodavatele.
- Tato záruka je nepřenositelná a vztahuje se pouze na první spotřebitelský nákup tohoto výrobku prostřednictvím autorizovaného dodavatele společnosti Ki Mobility.

D. Postup z naší strany

Naší jedinou odpovědností je oprava nebo výměna dílů, na něž se vztahuje příslušná záruka. Jedná se o výlučný prostředek nápravy následných škod.

E. Potřebný postup z vaší strany

- Pokud je tato záruka platná, vyžádejte si od nás předchozí souhlas s vrácením nebo opravou dílů, na něž se tato záruka vztahuje.
- Reklamacce a opravy by měly být vyřizovány prostřednictvím nejbližšího autorizovaného dodavatele. S výjimkou výslovných záruk uvedených v tomto dokumentu jsou všechny ostatní záruky, včetně předpokládaných záruk prodejnosti a záruk vhodnosti pro určitý účel, vyloučeny.

F. Upozornění pro spotřebitele

- Pokud to zákon umožňuje, nahrazuje tato záruka jakoukoli jinou záruku (písemnou nebo ústní, výslovnou nebo předpokládanou, včetně záruky prodejnosti nebo vhodnosti pro určitý účel).
- Tato záruka vám dává určitá zákonná práva. Můžete mít také další práva, která se v jednotlivých státech liší.

Zde si pro budoucí potřebu zapište číslo šarže (uvedené na štítcích na polštáři):



Ki Mobility
5201 Woodward Drive
Stevens Point, Wisconsin 54481
715-254-0991



Authorized EU Representative:
Etac Supply Center AB
Långgatan 12
334 33 Anderstorp
Sweden



www.kimobility.com



DCN1223.0