

DESCUBRE LA

# VENTAJA DE **CATALYST**



CATALYST 5



CATALYST 5Ti



CATALYST 5X



CATALYST 4



# CATALYST


Desde 2006 Catalyst es la silla plegable ultraligera de mejor desempeño y más duradera del mercado. Catalyst continúa aportando características, mejoras e innovaciones exclusivas únicas a la compleja industria de la rehabilitación.

Catalyst está diseñada para hacer que su equipo sea más eficiente. Cada modelo de Catalyst se construye utilizando los mismos componentes de alta calidad y diseño innovador.

← → Ancho plegada - 4"




## MEJORES OPCIONES Y ACCESORIOS



### SISTEMA ABATIBLE SUPER BAJO

Baja el asiento del usuario 1,5 pulgadas, lo que lo convierte en la opción perfecta para la propulsión con los pies.



### OPCIONES DE LIBERACIÓN DE LA BARRA

Tres opciones para satisfacer las necesidades del usuario o de los cuidadores. Elija entre una barra clásica, a 4 vías en línea o a 4 vías de salida.



### CRUCETA DOBLE DE BISAGRA EN X

La cruceta de doble enclavamiento proporciona la rigidez necesaria para maximizar la eficiencia del usuario.



### MÁXIMO DESEMPEÑO

La rigidez, desempeño y capacidad de respuesta superiores hacen que el usuario saque más provecho de cada empuje.



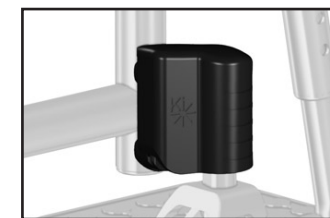
### PRO ELR

La mayor capacidad de regulación en el punto pivotante le da al usuario un ajuste personalizado que puede mejorar sus resultados clínicos.



### APOYO PARA EXTREMIDADES RESIDUALES

La facilidad de regulación y el diseño de oscilación permiten al usuario lograr el ángulo y la posición óptimos con facilidad y sin herramientas.



### ALOJAMIENTO DEL CASTER DE GRAN RENDIMIENTO

Regule con comodidad el alojamiento del caster para lograr su configuración óptima con 1-1.5" adicionales de pendiente de la silla.



### RUEDAS DE TRÁNSITO

Ofrezca al usuario la capacidad de atravesar espacios estrechos y puertas con las ruedas de tránsito integradas en el chasis posterior.

## SISTEMA POSTURAL AXIOM

Experimente la amplia oferta de espaldares, cojines y asientos personalizados de Axiom que se pueden instalar en Catalyst. Haga su pedido simplificado a través de la aplicación ACS.



# VENTAJA DE CATALYST

Comparación*	Ki Mobility Catalyst 5	Ki Mobility Catalyst 5 VX	Sunrise Medical Quickie 2	Sunrise Medical QXi	TiLite Aero X	Motion Composites Helio A7	Motion Composites Helio A6
Capacidad de peso estándar	300 lbs	300 lbs	300 lbs	300 lbs	265 lbs	265 lbs	265 lbs
Peso estándar †	23 lbs	24 lbs	25.4 lbs	28.8 lbs	25.2 lbs	No publicado	No publicado
Peso del transporte §	12.8 lbs	13.9 lbs	13.6 lbs	17.6 lbs	18 lbs	13.6 lbs	13 lbs
Diseño de cruceta	Dual con cruceta a X potenciada	Dual con cruceta a X potenciada	Dual	3 brazos	3 brazos	Unico	Unico
Garantía de por vida para el apoyapiés	•	•					
Material del chasis	Aluminio de serie 7000	Aluminio de serie 7000	Aluminio	Aluminio	Aluminio	Aluminio de serie 7000	Aluminio de serie 6061
Actualización de titanio para el chasis	•				•		
Aprobado para tránsito WC-19 Ansi-Resna	•	•	•	•	•	•	•
Programa Make it Right	•	•	•	•			
Programa de crecimiento libre	•		•				
Opción de peso mayor (HD) (350 lb)	•	•	•		•	•	•

\* Información publicada en el sitio web del fabricante al 27/2/2023

† Configuración estándar de 16x16, que incluye ruedas posteriores y apoyapiés

§ Configuración estándar de 16x16, sin ruedas posteriores y apoyapiés

